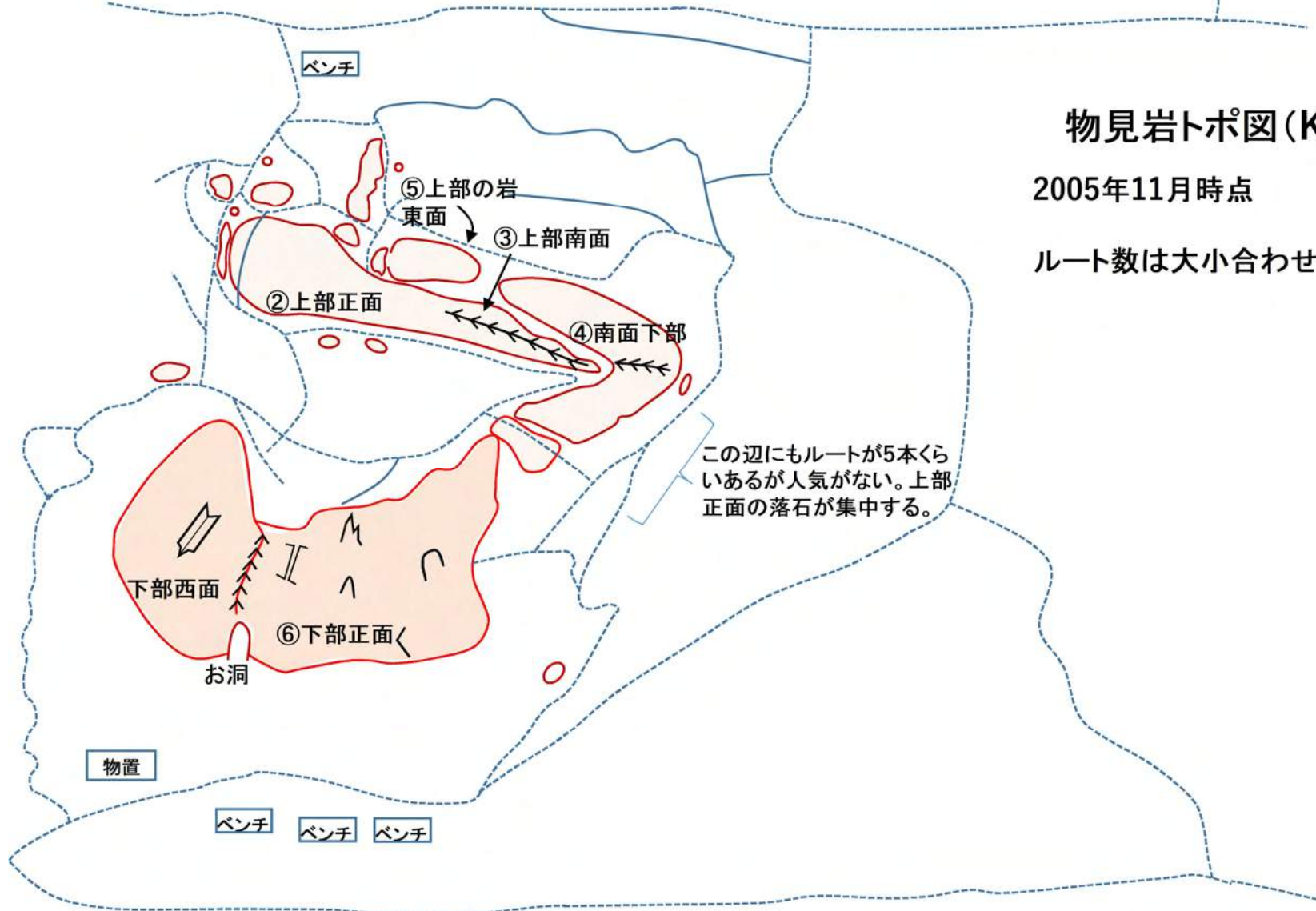


至 大峰城



物見岩トポ図(Kさんによる)

2005年11月時点

ルート数は大小合わせて70本前後

この辺にもルートが5本くらいあるが人気がない。上部正面の落石が集中する。

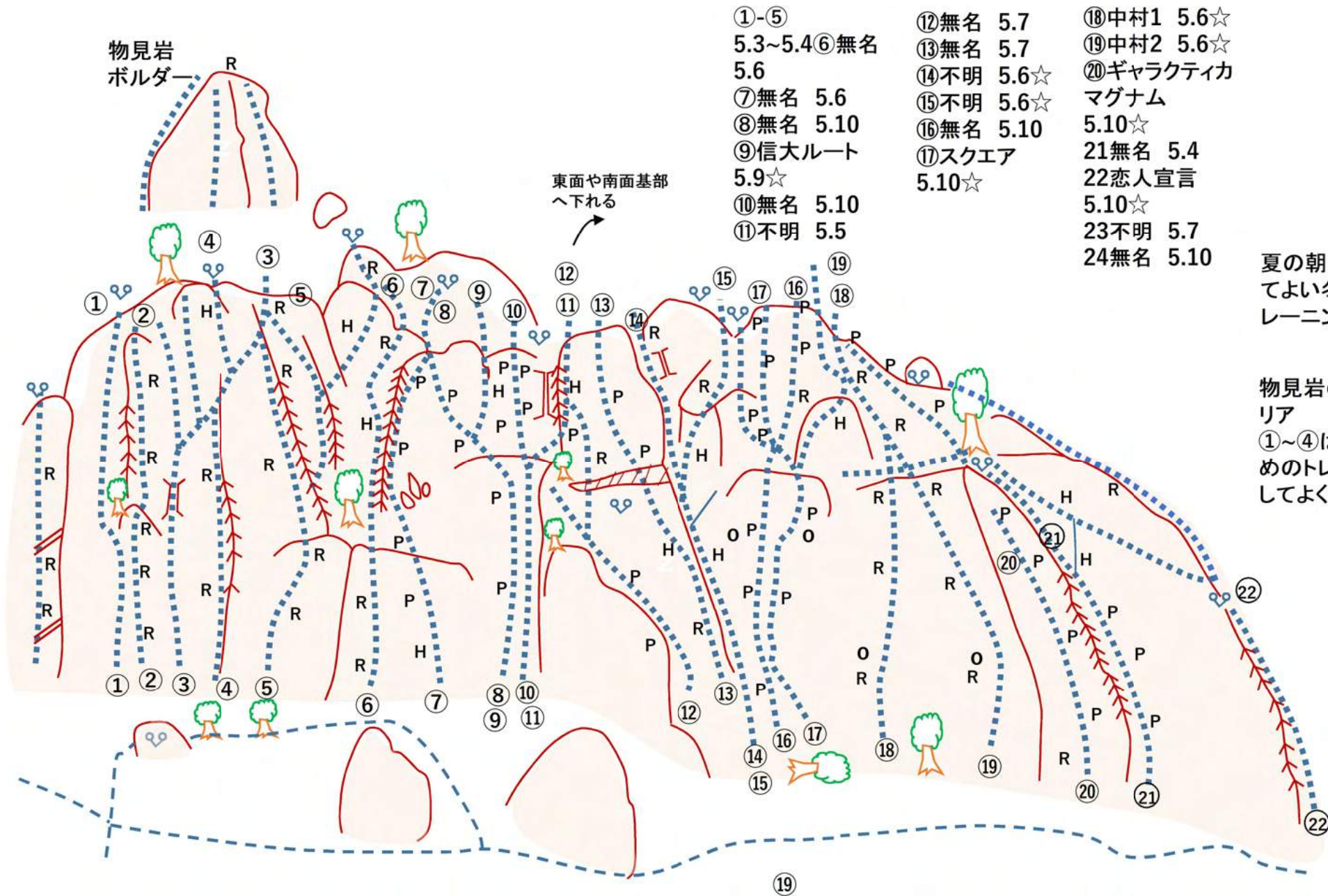
物置

ベンチ

ベンチ

ベンチ

②上部正面



- | | | |
|----------|----------|-----------|
| ①-⑤ | ⑫無名 5.7 | ⑱中村1 5.6☆ |
| 5.3~5.4 | ⑬無名 5.7 | ⑲中村2 5.6☆ |
| ⑥無名 | ⑭不明 5.6☆ | ⑳ギャラクティカ |
| 5.6 | ⑮不明 5.6☆ | マグナム |
| ⑦無名 5.6 | ⑯無名 5.10 | 5.10☆ |
| ⑧無名 5.10 | ⑰スクエア | 21無名 5.4 |
| ⑨信大ルート | 5.10☆ | 22恋人宣言 |
| 5.9☆ | | 5.10☆ |
| ⑩無名 5.10 | | 23不明 5.7 |
| ⑪不明 5.5 | | 24無名 5.10 |

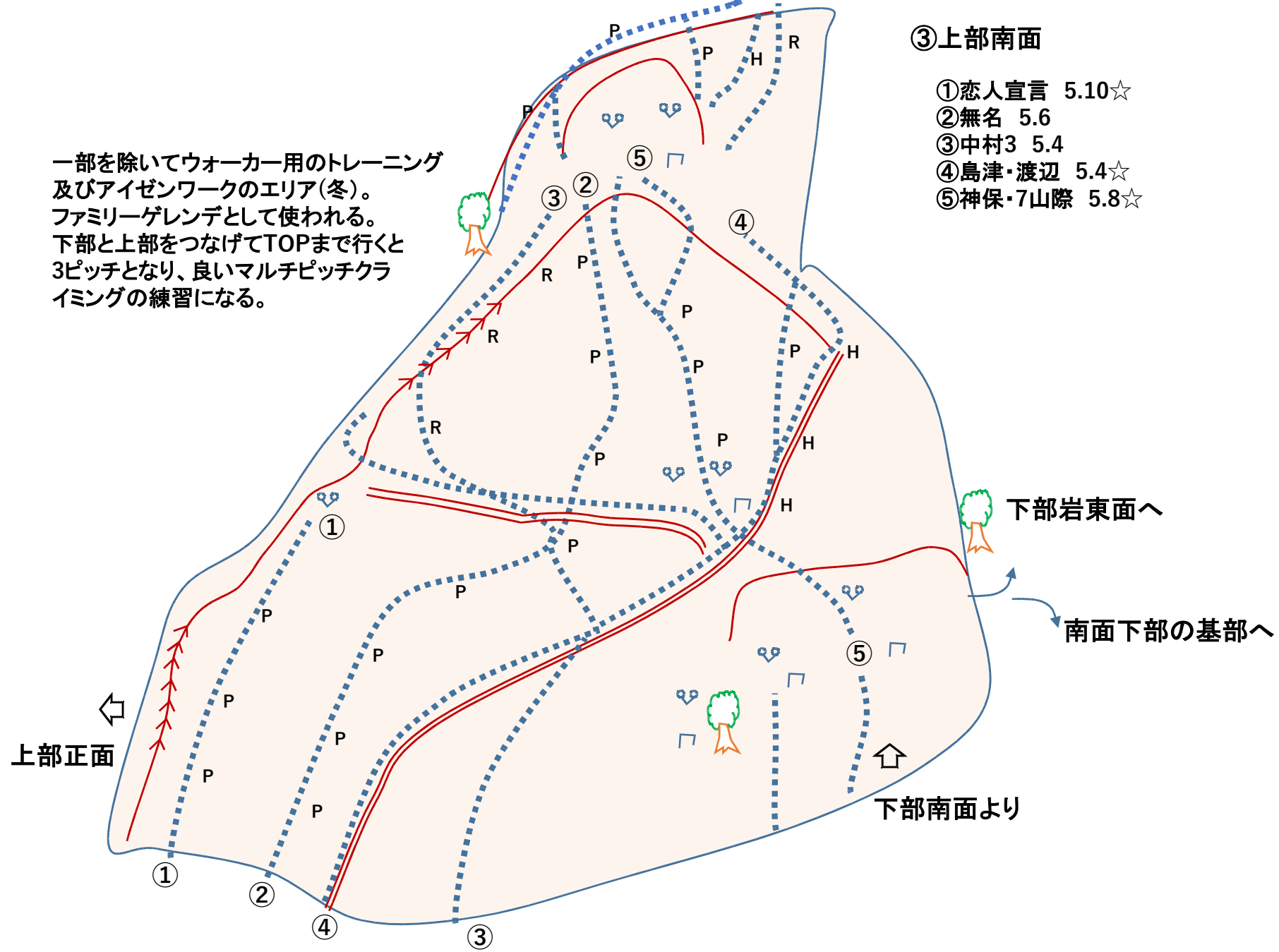
夏の朝方は日陰で涼しくてよい冬のアイゼン
レーニングエリア(午後)

物見岩の初期の開拓エ
リア
①~④はウォーカーのた
めのトレーニングエリアと
してよく使われている

一部を除いてウォーカー用のトレーニング
及びアイゼンワークのエリア(冬)。
ファミリーゲレンデとして使われる。
下部と上部をつなげてTOPまで行くと
3ピッチとなり、良いマルチピッチクラ
イミングの練習になる。

③上部南面

- ①恋人宣言 5.10☆
- ②無名 5.6
- ③中村3 5.4
- ④島津・渡辺 5.4☆
- ⑤神保・7山際 5.8☆



上部正面

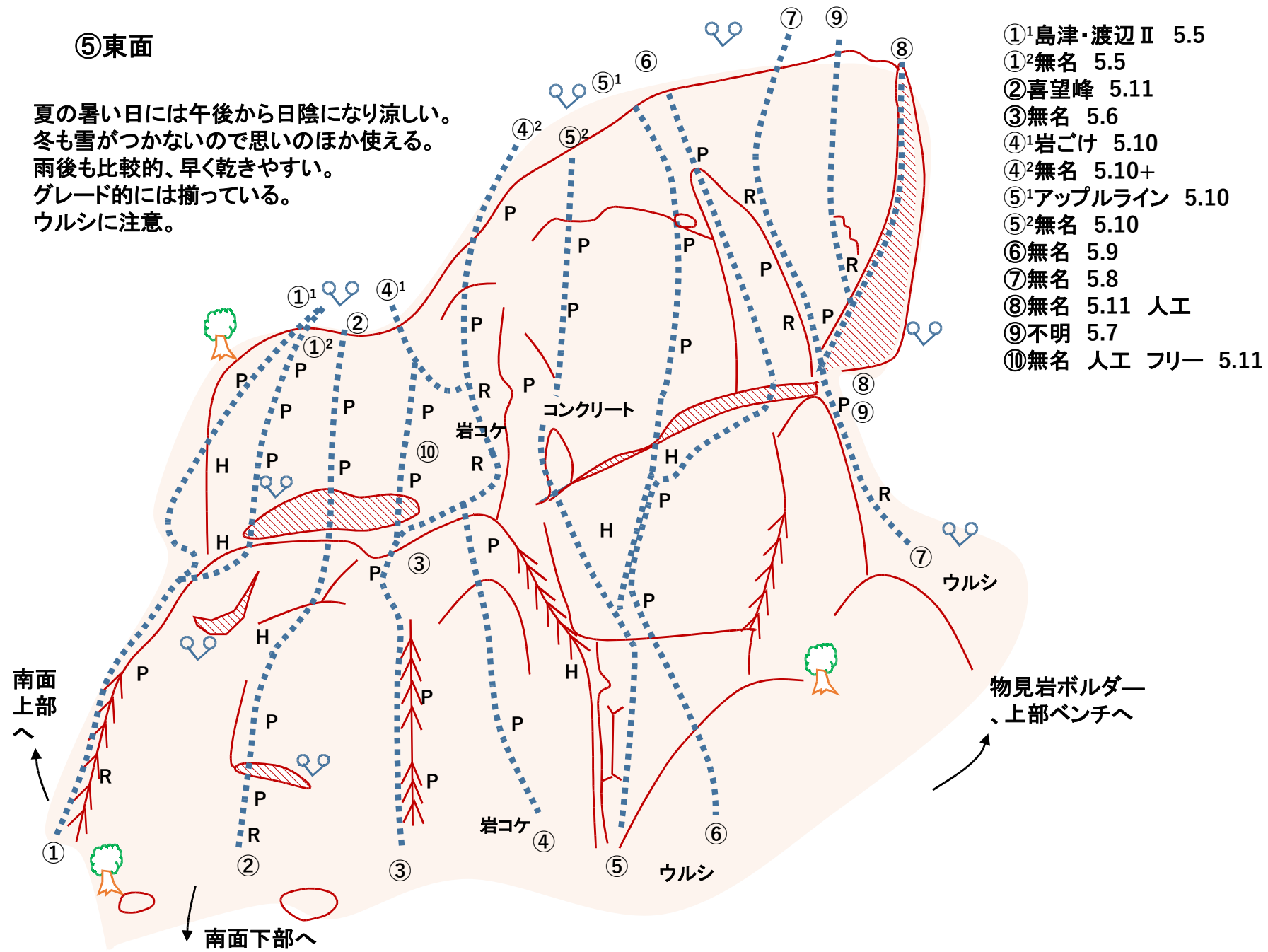
下部岩東面へ

南面下部の基部へ

下部南面より

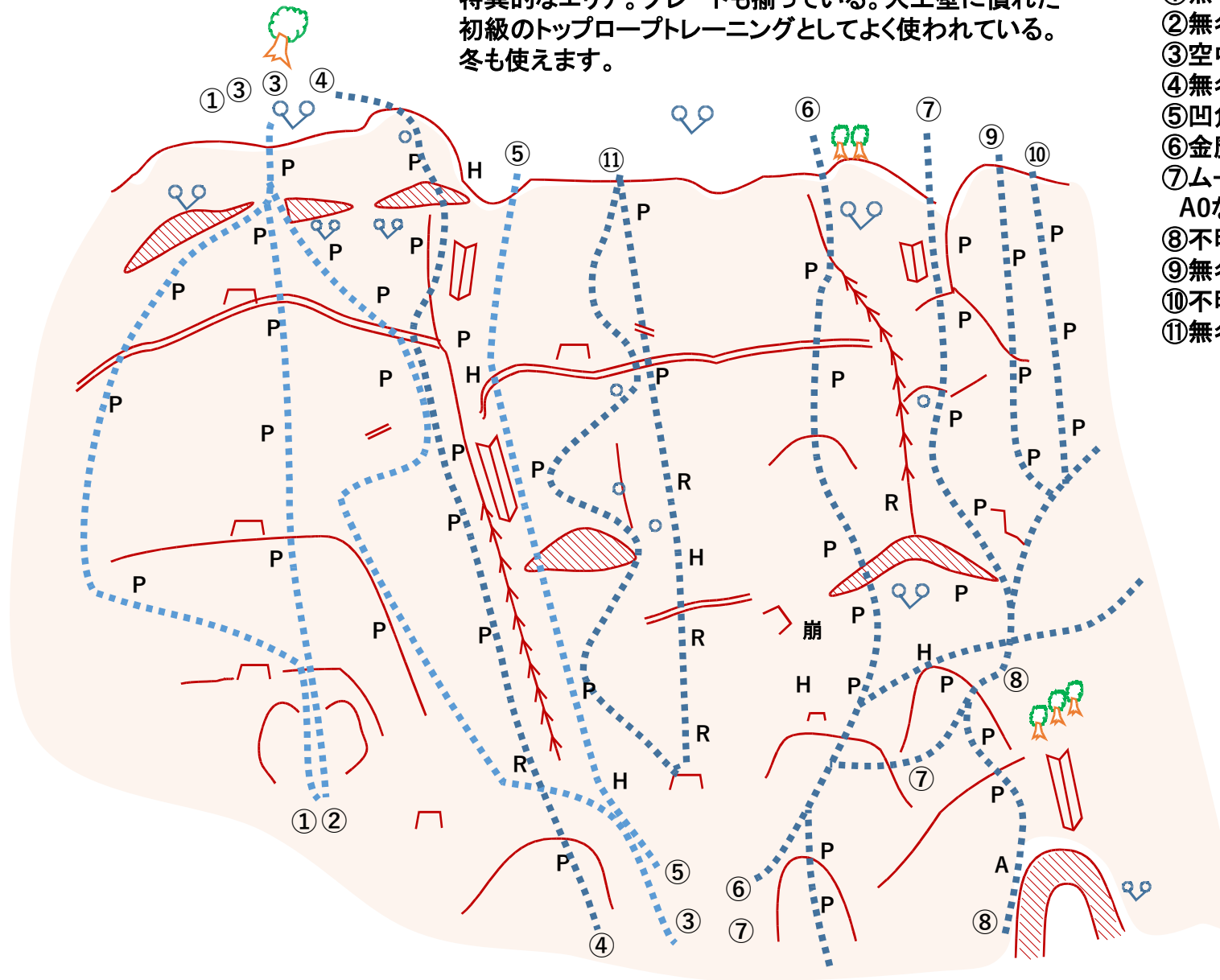
⑤東面

夏の暑い日には午後から日陰になり涼しい。
 冬も雪がつかないで思いのほか使える。
 雨後も比較的、早く乾きやすい。
 グレード的には揃っている。
 ウルシに注意。



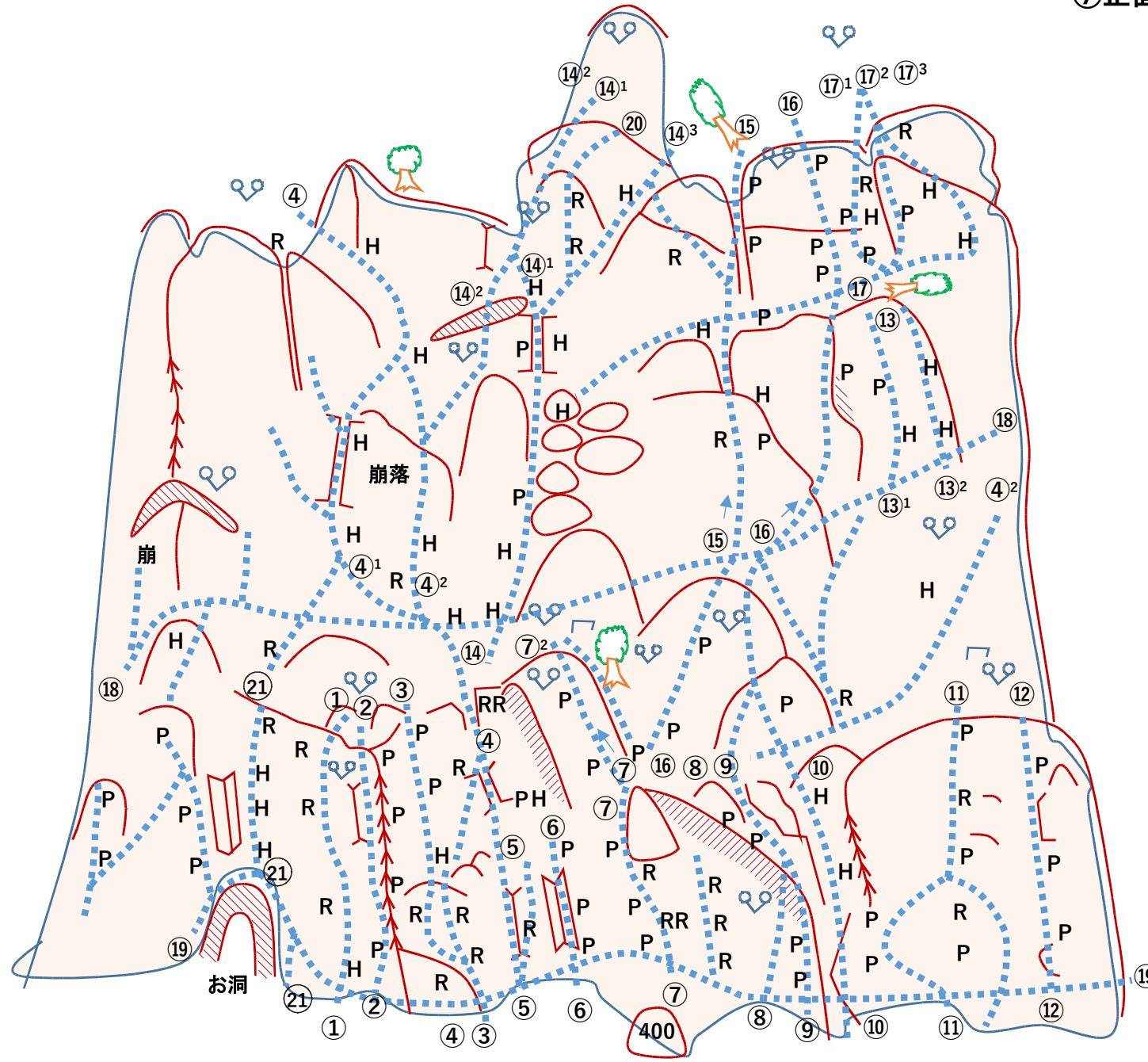
⑥下部西面

全般的に傾斜はうす被りの大きなホールド。物見の中でも特異的なエリア。グレードも揃っている。人工壁に慣れた初級のトップロープトレーニングとしてよく使われている。冬も使えます。



- ①無名 5.5
- ②無名 5.10
- ③空中遊戯 5.10☆
- ④無名 5.10
- ⑤凹角open book 5.9☆
- ⑥金魔王 5.10☆
- ⑦ムーンライトセレナーデ 5.10☆
A0などで登るとクマノケツと呼ばれる
- ⑧不明 5.10☆
- ⑨無名 5.10
- ⑩不明 5.10
- ⑪無名 5.11または人工

⑦正面下部



- ①人工(A1)
- ②Do your best 5.10☆
- ③島津・渡辺 I 5.10
- ④¹Bルート 5.5
- ④²Aルート 5.5☆
- ④→⑭→⑰³をAルートという人もいる
- ⑤不明 5.6
- ⑥和王 5.10☆
- ⑦400 5.8☆
- ⑦²不明 5.10☆
- ⑧不明 5.11
- ⑨トリプルスカイダンシング 5.10☆
- ⑩くのー 5.8☆
- ⑪人工 5.11+ 右でも左でも登れる
- ⑫大富豪 5.12☆ 小富豪 5.10☆
- ⑬¹太陽フェイス 5.10☆
- ⑬²太陽フェイス 5.7
- ⑭¹カニノハサミ 5.7☆
- ⑭²無名 5.8
- ⑭³カニノハサミ(オリジナル) 5.6
- ⑮松ノ木 5.10☆
- ⑯無名 5.8
- ⑰¹不明 5.7
- ⑰²無名 5.6
- ⑰³無名 5.5
- ⑱トラバース 5.5
- ⑲トラバース 5.11
- ⑳人工
- (21)人工 合流 危険

推奨ルートは
 ⑩→⑬→⑰
 ④→⑭→⑭¹
 ⑦→⑮